



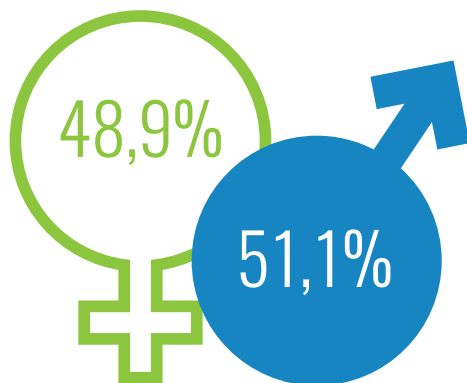
PRACODAWCA dla inżyniera

Raport z badania

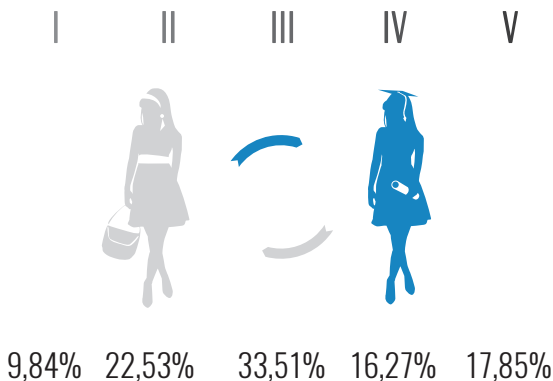


01.02-03.03.2017 ➤

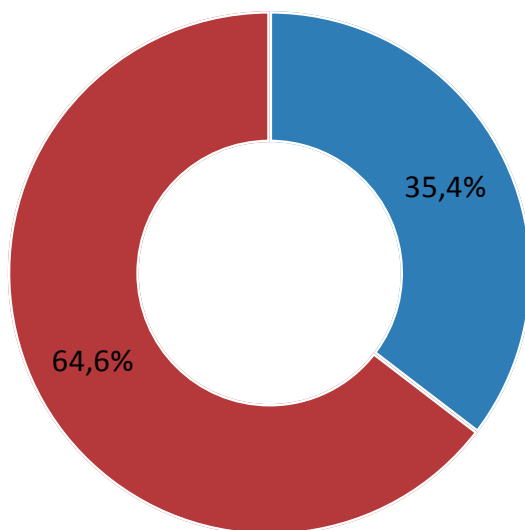
W badaniu wzięło udział
1089 respondentów



Rok studiów:



Respondenci uczelni technicznych



14,5% Mechanika i Budowa Maszyn
9,8% Automatyka i Robotyka
9,4% Informatyka
6,9% Elektrotechnika
6,5% Mechatronika
4,9% Inżynieria Środowiska
48% Inny

Kierunki studiów

■ Politechnika Warszawska ■ Inna

Najbardziej popularni pracodawcy



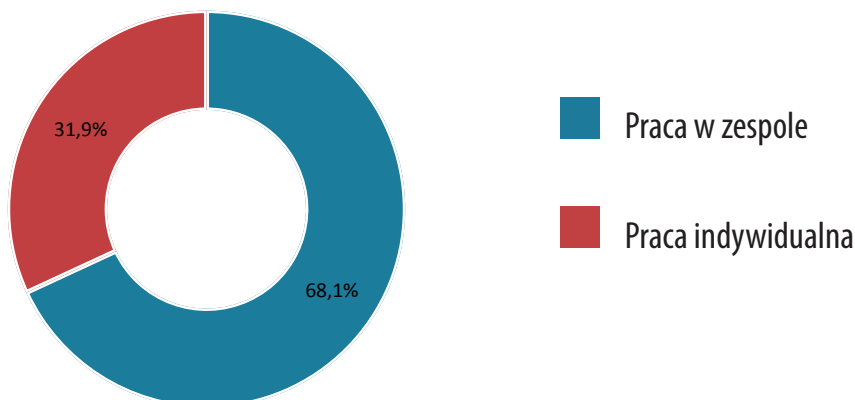
4. Reckitt Benckiser
5. Schneider Electric Polska
6. Volkswagen Poznań
7. Robert Bosch
8. Grupa Żywiec
9. Hewlett Packard Enterprise
10. ING Bank Śląski

Zgodność ze stwierdzeniami w % (ocena praktyk, preferencje studentów)

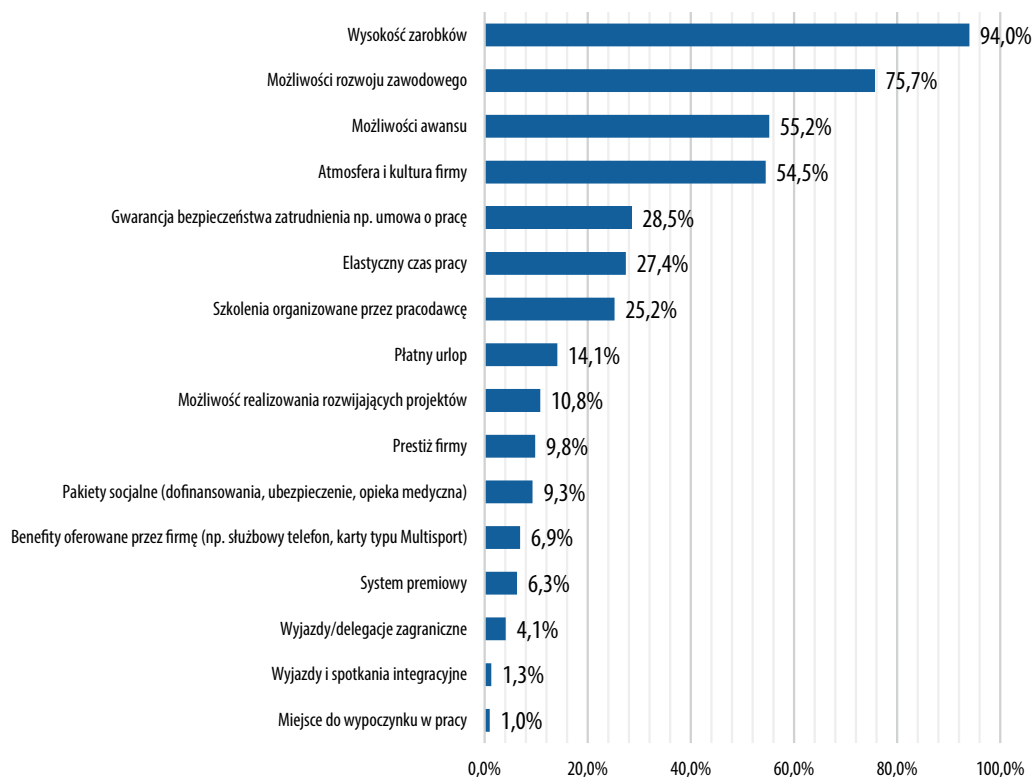
W jakim stopniu zgadzasz się z poniższymi stwierdzeniami?
(skala 5-stopniowa, gdzie 1 oznacza „zdecydowanie się nie zgadzam”, 2 - „nie zgadzam się”, 3 - „nie mam zdania”, 4 - „zgadzam się”, 5 - „zdecydowanie się zgadzam”)

Stwierdzenie	1	2	3	4	5
Mam informację na temat konkretnych staży i praktyk, na które chcę aplikować.	18,4%	31,2%	25,9%	17,6%	6,9%
Wolał(a)bym pracować w dużej korporacji niż w małej firmie.	10,1%	24,4%	33,9%	21,7%	9,9%
Integracja pracowników i atmosfera między nimi wpływa na wyniki ich pracy.	1,7%	3,7%	6,3%	28,2%	60,1%
Nie interesuje mnie rodzaj umowy i czas pracy, jeśli tylko będę dobrze zarabiał(a).	15,6%	39,3%	23,3%	13,6%	8,2%
Jestem gotowy(a) zarabiać mniej, jeśli tylko będę mógł(a) rozwijać się zawodowo w firmie.	2,8%	18,8%	28,4%	40,2%	9,8%
Jestem gotowy(a) zmienić miejsce zamieszkania z powodu znalezienia pracy w innym miejscu.	11,6%	20,6%	21,7%	30,8%	15,3%
Chętnie wyjeżdżał(a)bym na wyjazdy służbowe/delegacje.	4,2%	11,5%	19,1%	36,9%	28,3%
Chciał(a)bym pracować w języku innym niż ojczysty.	14,4%	24,8%	32,2%	20,5%	8,1%
Bardziej od premii pieniężnej wolę wynagrodzenia w postaci dodatków lub zniżek.	26,3%	39,1%	25,4%	6,9%	2,3%
Chcę pracować w branży, w której się aktualnie kształcę.	2,5%	7,4%	16,4%	31,8%	42,0%
Biorę pod uwagę pracę w branży innej niż wskazuje na to kierunek moich studiów.	5,7%	15,5%	21,7%	41,1%	15,9%
Chciał(a)bym, aby w moim miejscu pracy istniał system mentoringu, wspierający rozwój mojej kariery.	2,4%	8,2%	23,8%	40,9%	24,7%

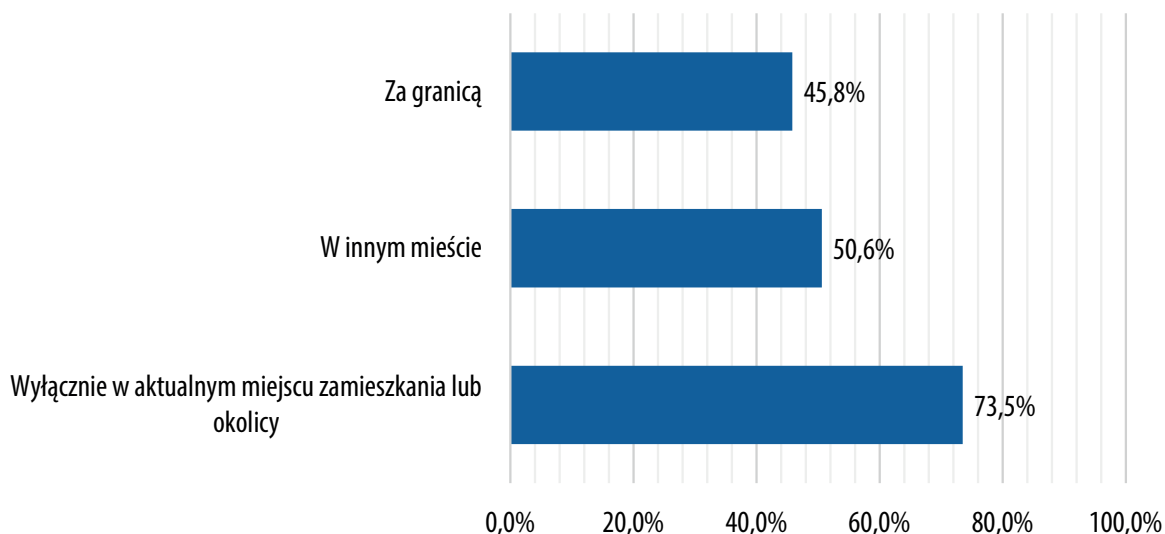
Jaki system pracy preferował(a)byś?



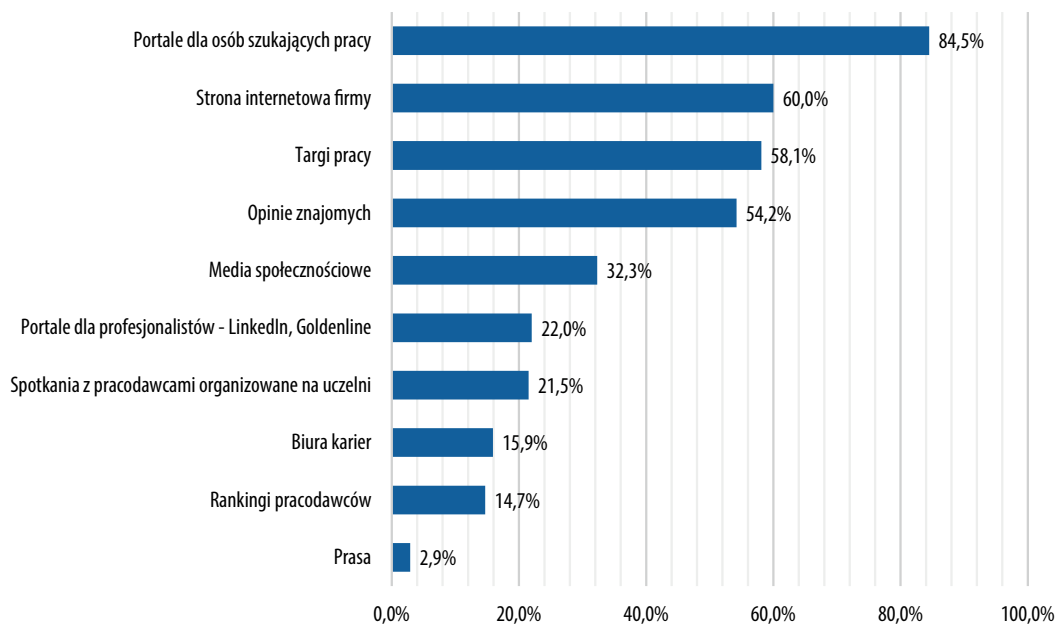
Jakie czynniki preferują studenci w pracy?



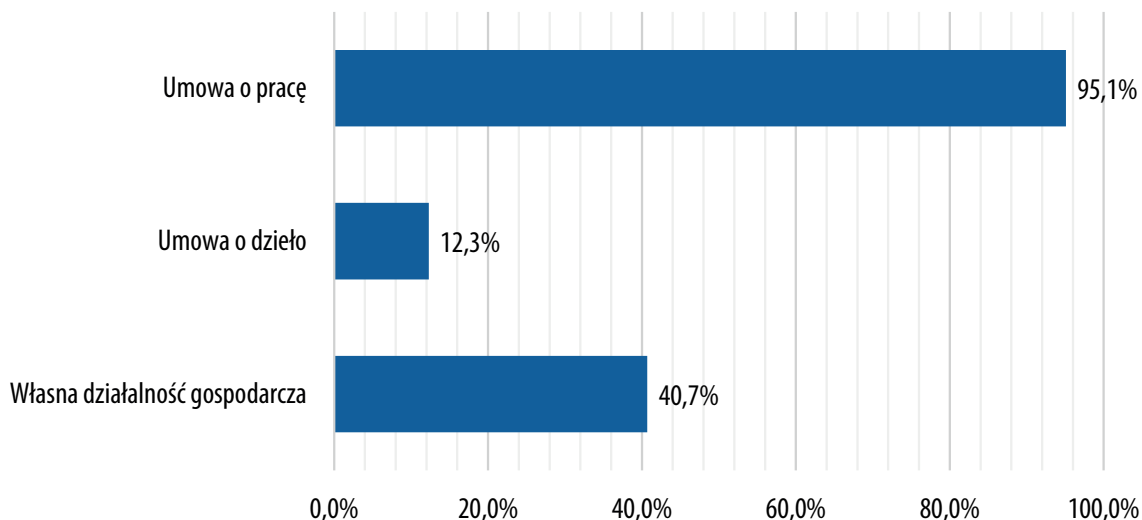
Czy podjąłbyś/podjęłabyś się pracy w innym mieście lub kraju ?



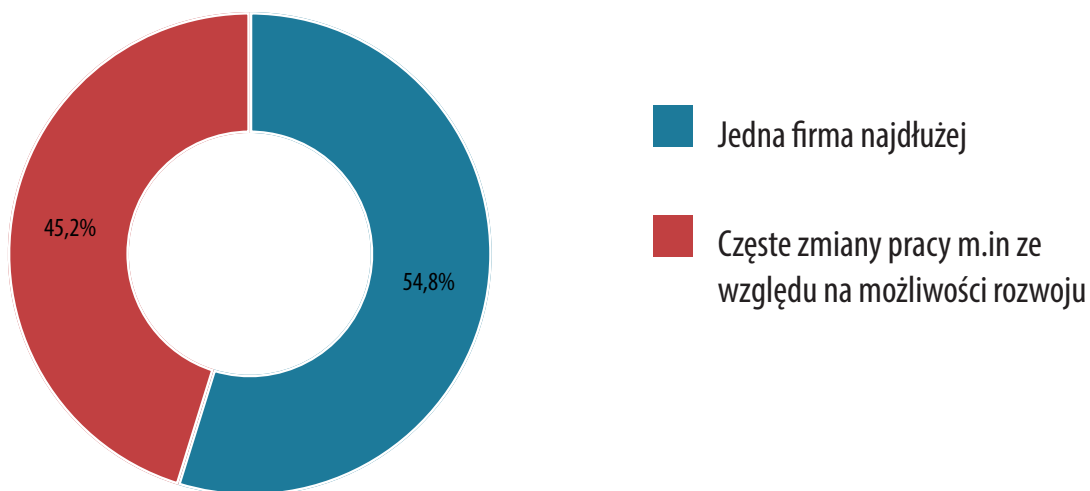
Gdzie szukasz informacji o potencjalnym pracodawcy?



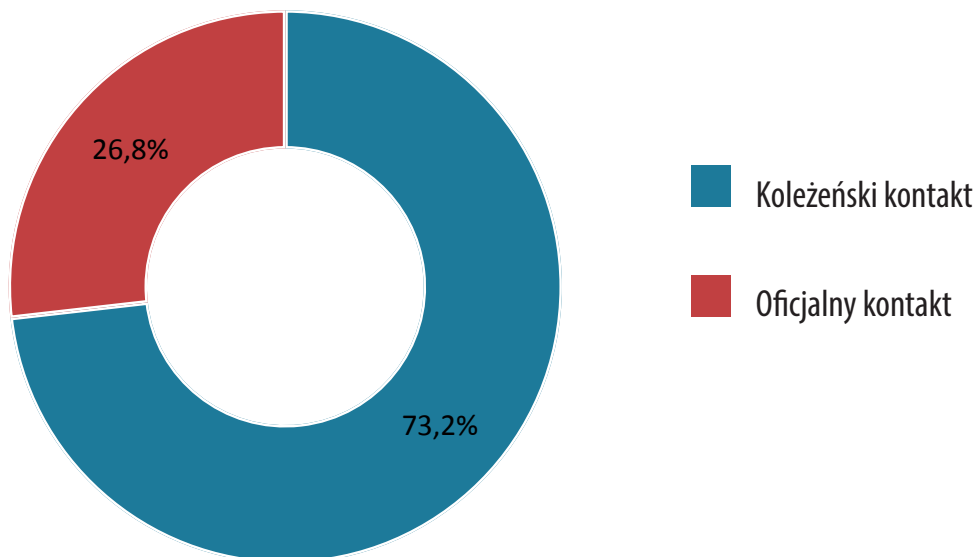
Jaki typ umowy o pracę preferował(a)byś ?



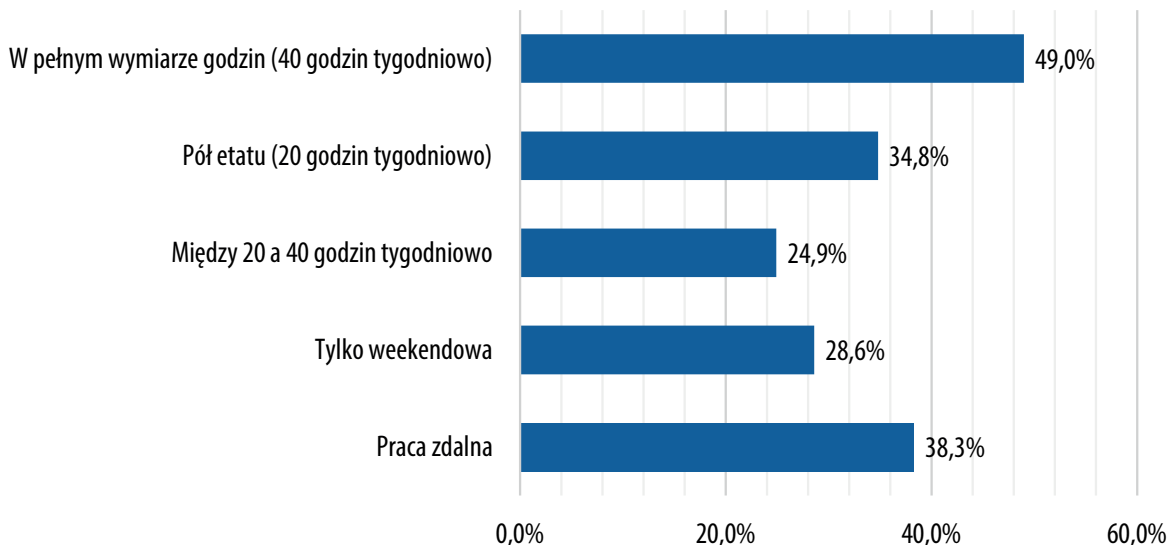
Jakie jest Twoje podejście do zmiany pracy ?



Jaki kontakt z pracodawcą preferował(a)byś?



Pracą w jakim wymiarze godzin był(a)byś na chwilę obecną zainteresowany(a)?



BEST (Board of European Students of Technology) jest apolityczną organizacją non-profit zrzeszającą studentów uczelni technicznych z ponad 30 krajów Europy.

Od ponad 27 lat poprzez naszą działalność wspieramy integrację trzech środowisk: gospodarczego, akademickiego oraz studenckiego.

Nasza wizja, "empowered diversity", oznacza że pragniemy utworzyć warunki, które będą wspierać studentów w dążeniu do osiągnięcia swojego pełnego potencjału zarówno na polu akademickim jak i zawodowym.

Poprzez naszą misję, "developing students", staramy się wykształcić nowoczesnego inżyniera, gotowego do podjęcia wyzwań na europejskim rynku pracy.



EUROPA

94 uczelni technicznych
32 kraje
3300+ członków
1 300 000+ studentów

POLSKA

6 grup lokalnych
300+ członków
180 000+ studentów

wizja
EMPOWERED DIVERSITY
misja
DEVELOPING STUDENTS



