


# PRACODAWCA DLA INŻYNIERA 2018

WYNIKI NAJWIĘKSZEGO STUDENCKIEGO PLEBISCYTU W POLSCE



20.02-06.03.2018 ➤

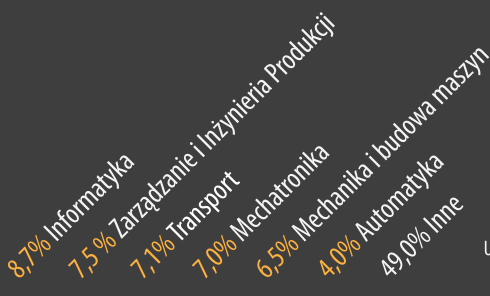
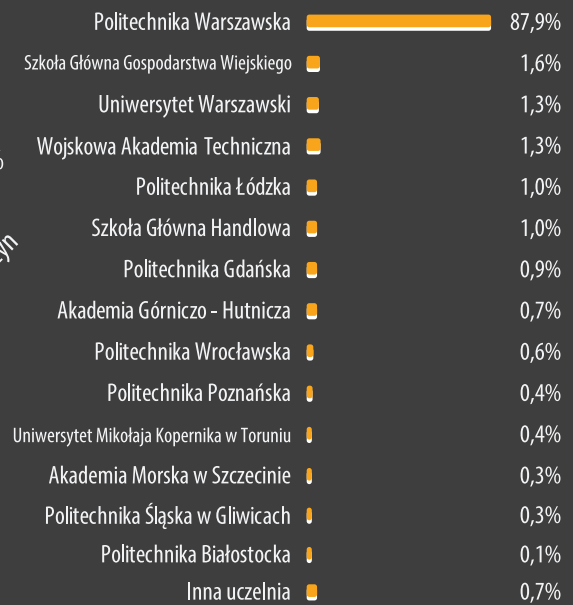
W badaniu wzięło udział **676** respondentów



Rok studiów:



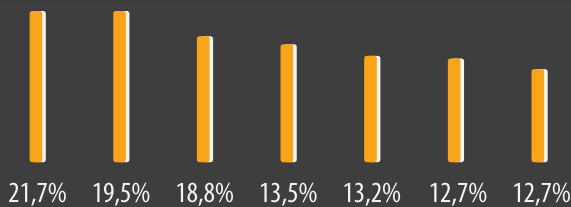

Respondenci uczelni technicznych



Kierunki studiów

**PRACODAWCA DLA INŻYNIERA 2018**  
WYNIKI NAJWIĘKSZEGO STUDENCKIEGO PLEBISCYTU W POLSCE

Najbardziej pożądani pracodawcy:



Bosch	4
Volkswagen	5
Procter&Gamble	6
Siemens	7
Airbus	8
Amazon	9
PGNiG Termika	10

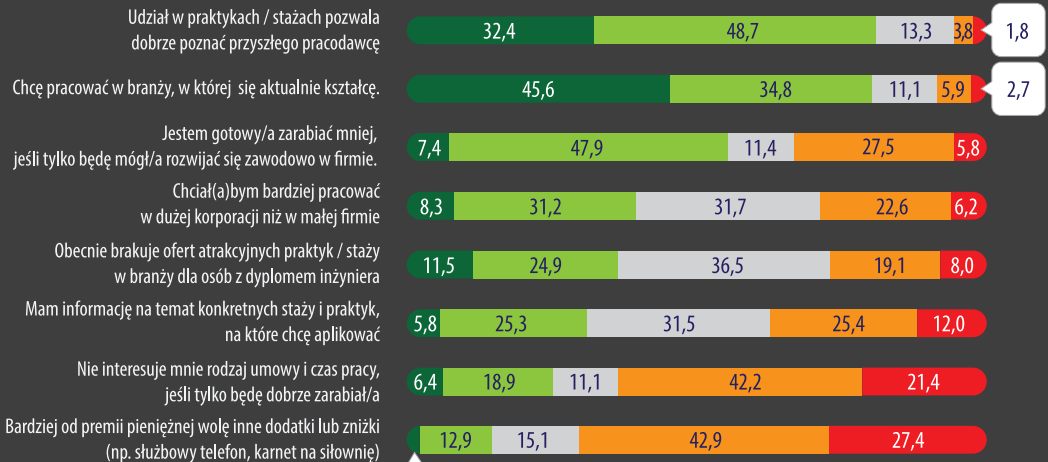


## PRACODAWCA DLA INŻYNIERA 2018

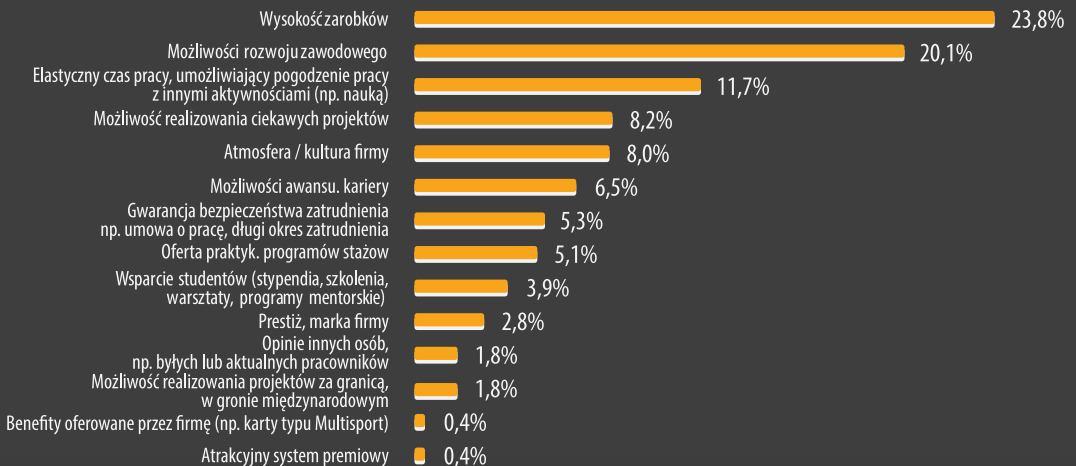
WYNIKI NAJWIĘKSZEGO STUDENCKIEGO PLEBISCYTU W POLSCE

### Zgodność ze stwierdzeniami w % (ocena praktyk, preferencje studentów)

Skala: zdecydowanie się zgadzam { ● ● ● ● ● } zdecydowanie się nie zgadzam



### Jakie czynniki preferują studenci w pracy?



## PRACODAWCA DLA INŻYNIERA 2018

WYNIKI NAJWIĘKSZEGO STUDENCKIEGO PLEBISCYTU W POLSCE

Czy podjąłbyś/podjęłabyś się pracy  
w innym, odległym (pow. 100km) mieście lub kraju?

Nie wykluczam pracy w innym mieście w Polsce

69,8%

Nie wykluczam pracy w innym kraju

51,6%

Interesuje mnie praca tylko w aktualnym  
miejscu zamieszkania lub okolicy

19,1%



### Gdzie szukasz informacji o potencjalnym pracodawcy?



## PRACODAWCA DLA INŻYNIERA 2018

WYNIKI NAJWIĘKSZEGO STUDENCKIEGO PLEBISCYTU W POLSCE

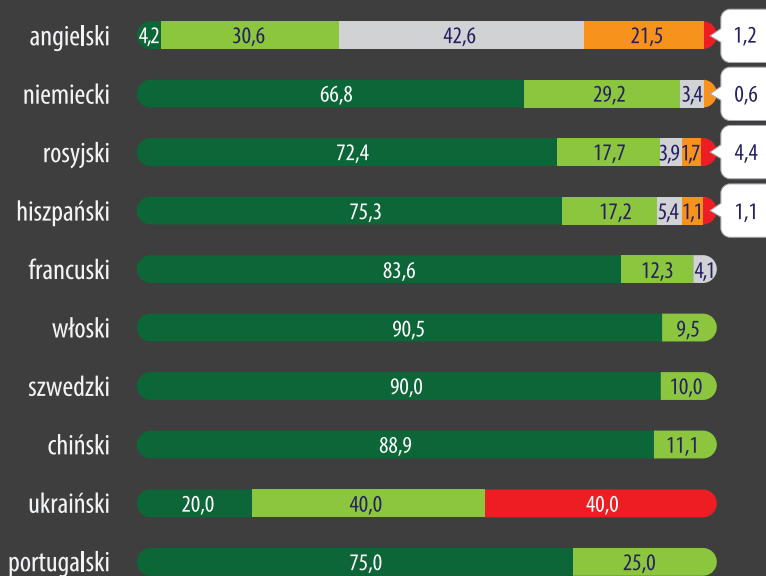
Jakie znasz języki obce (na dowolnym poziomie)?



angielski	99,7%	włoski	6,2%
niemiecki	48,1%	szwedzki	1,5%
rosyjski	26,8%	chiński	1,3%
hiszpański	13,8%	ukraiński	0,7%
francuski	10,8%	portugalski	0,6%

Na jakim poziomie znasz poniższe języki obce?

● podstawowy   
 ● średniozaawansowany   
 ● zaawansowany   
 ● biegły   
 ● ojczyzny



## PRACODAWCA DLA INŻYNIERA 2018

WYNIKI NAJWIĘKSZEGO STUDENCKIEGO PLEBISCYTU W POLSCE

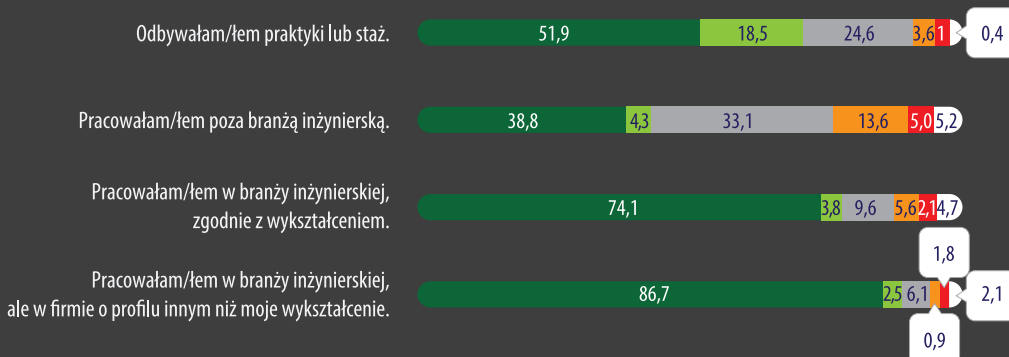
Na chwilę obecną interesowałyby mnie praca:

	I	II	III	IV	V
Cały etat (40 godzin tygodniowo lub więcej)	13,6%	4,2%	8,2%	20,4%	46,9%
Między 20 a 40 godzin tygodniowo	6,4%	11,0%	15,8%	27,4%	26,6%
Pół etatu (20 godzin tygodniowo)	44,5%	36,4%	53,6%	40,7%	23,4%
Mniejsza część etatu	5,5%	12,7%	7,7%	4,4%	1,6%
Tylko w weekendy	30,0%	35,6%	14,8%	7,1%	1,6%

### Doświadczenie zawodowe - absolwenci kierunków inżynierskich:

{ ● } Brak doświadczenia  
 { ● } 1 miesiąc  
 { ● } 2 - 6 miesięcy

{ ● } 7 - 12 miesięcy  
 { ● } 13 - 24 miesiące  
 { ● } Powyżej 24 miesięcy







## PRACODAWCA DLA INŻYNIERA 2018

WYNIKI NAJWIĘKSZEGO STUDENCKIEGO PLEBISCYTU W POLSCE



### Podsumowanie wyników badania

- 
 Większość respondentów (81%) uważa, że udział w praktykach i stażach pozwala im dobrze poznać przyszłego pracodawcę. Podobny odsetek stwierdza, że chce pracować w branży, w której aktualnie się kształci. Ponad połowa studentów jest gotowa zarabiać mniej, jeśli tylko będzie mogła rozwijać się zawodowo. 40% ankietowanych wolałoby pracować w dużej korporacji niż w małej firmie.
- 
 Większość badanych nie wyklucza pracy w innym mieście w Polsce. Przywiązanie do aktualnego miejsca zamieszkania wykazuje 19% ankietowanych.
- 
 Zwycięzcą tegorocznej edycji plebiscytu „Pracodawca dla Inżyniera” została firma PKN Orlen. Respondenci wskazywali trzech pracodawców, u których chcieliby pracować za 5 lat. Firmę PKN Orlen na tej liście wskazało 25,9% badanych. Miejsce drugie w plebiscycie (25,6% głosów) zajęła firma Samsung. Miejsce trzecie i 23,1%, to wynik firmy BOSCH.
- 
 Dwa najważniejsze czynniki, jakie kandydaci biorą pod uwagę przy wyborze przyszłego pracodawcy to wysokość zarobków (23,8%) oraz możliwości rozwoju zawodowego (20,1%). Najmniejsze znaczenie ma atrakcyjny system premii (0,4%).